

Дээд байгууллагын нэр:

Байгууллагын нэр: Бүсийн оношлогоо эмчилгээний т?в

Регистрийн дугаар: 9066829

Байршил: Ховд аймаг/хот Жаргалант сум/дүүрэг

**ТӨСӨВТ БАЙГУУЛЛАГЫН 2025 ОНЫ
ЭХНИЙ ХАГАС ЖИЛИЙН
САНХҮҮГИЙН ТАЙЛАН**

Хянаж хүлээж авсан байгууллагын нэр	Он, сар, өдөр	Гарын үсэг

Бүсийн оношлогоо эмчилгээний т?в

(байгууллагын нэр)

2025 оны санхүүгийн тайлангийн
бодит байдлын тухай мэдэгдэл


2025 он 06 сар 30 өдөр.

Ерөнхий менежер Т.Баяртогтох ерөнхий нягтлан бодогч Д.Баярсүрэн бид манай байгууллагын 2025 оны 6 сарын 30 -ны өдрөөр тасалбар болгон гаргасан санхүүгийн тайланд тайлант хугацааны үйл ажиллагааны үр дүн, санхүүгийн байдлыг "Нягтлан бодох бүртгэлийн тухай", "Төсвийн тухай " хуулийн холбогдох заалтын дагуу үнэн зөв, бүрэн тусгасан болохыг баталж байна. Үүнд:

1. Бүх ажил гүйлгээ бодитоор гарсан бөгөөд холбогдох анхан шатны баримтыг үндэслэн нягтлан бодох бүртгэл, санхүүгийн тайланд үнэн зөв тусгасан.
2. Санхүүгийн тайланд тусгагдсан бүх тооцоолол үнэн зөв хийгдсэн.
3. Байгууллагын үйл ажиллагаа болон санхүүгийн бүхий л үйл явцыг иж бүрэн хамарсан;
4. Бүх хөрөнгө, авлага, өр төлбөр, орлого, зардлыг Улсын секторын нягтлан бодох бүртгэлийн олон улсын стандартын дагуу үнэн зөв тусгагдана.
5. Энэ тайланд тусгагдсан бүхий л зүйл манай байгууллагын албан ёсны өмчлөлд байдаг бөгөөд орхигдсон зүйл үгүй болно.

Ерөнхий менежер

Ерөнхий нягтлан бодогч



/Т.Баяртогтох /

//Д.Баярсүрэн /

САНХҮҮГИЙН БАЙДЛЫН ТАЙЛАН

2025 он 06 сар 30 өдөр.

/төгрөгөөр/

Дансны код	БАЛАНСЫН ЗҮЙЛ	Тодруулга	ЭХНИЙ ҮЛДЭГДЭЛ	ЭЦСИЙН ҮЛДЭГДЭЛ
	ЭРГЭЛТИЙН ХӨРӨНГИЙН ДҮН		3,126,511,127.33	5,688,445,605.98
	МӨНГӨ БА ТҮҮНТЭЙ АДИЛГАХ ХӨРӨНГӨ		34,642,934.03	49,028,211.61
312	Банкинд байгаа бэлэн мөнгө		34,642,934.03	49,028,211.61
3121	Төгрөг		34,642,934.03	49,028,211.61
31211	Төрийн сангийн харилцах		34,642,934.03	49,028,211.61
33	АВЛАГА		1,521,940,423.39	3,756,505,254.00
33100	Ажиллагсадтай холбогдсон авлага		4,016,721.00	3,294,384.00
33200	Төлбөртэй үйлчилгээний авлага		1,517,923,702.39	3,753,210,870.00
34	УРЬДЧИЛГАА		21,980,000.00	21,980,000.00
34600	Урьдчилж гарсан зардал		21,980,000.00	21,980,000.00
35	БАРАА МАТЕРИАЛ		1,547,947,769.91	1,860,932,140.37
351	Түүхий эд материал		944,287,749.12	1,174,295,636.56
35110	Тусгай зориулалттай материал		475,991,390.23	484,509,146.67
35130	Эм боох материал		468,296,358.89	689,786,489.89
354	Хангамжийн материал		603,660,020.79	686,636,503.81
35410	Бичиг хэргийн материал		714,000.00	865,750.00
35420	Аж ахуйн материал		11,343,239.95	8,422,642.97
35430	Сэлбэг хэрэгсэл		9,240,650.00	10,901,650.00
35440	Түлш шатах тослох материал		1,094,720.00	73,245,320.00
35450	Барилгын засварын материал		61,162,025.00	65,044,025.00
35460	Хүнсний материал		2,018,350.00	3,534,180.00
35470	Бусад хангамжийн материал		518,087,035.84	524,622,935.84
	ЭРГЭЛТИЙН БУС ХӨРӨНГИЙН ДҮН		28,630,540,128.88	27,224,980,629.00
39	ҮНДСЭН ХӨРӨНГӨ		28,630,540,128.88	27,224,980,629.00
392	Биет хороого		27,702,659,023.40	26,309,432,314.10
39201	Барилга, байгууламж		15,465,628,692.34	15,465,628,692.34
39202	Хуримтлагдсан элэгдэл		(2,707,686,661.70)	(2,924,858,235.14)
39203	Авто тээврийн хэрэгсэл		2,284,931,563.10	2,284,931,563.10
39204	Хуримтлагдсан элэгдэл		(773,970,126.20)	(879,853,038.56)
39205	Машин, тоног төхөөрөмж		23,080,421,021.68	23,200,489,987.43
39206	Хуримтлагдсан элэгдэл		(10,708,745,477.02)	(11,807,316,036.08)
39207	Тавилга, аж ахуйн эд хогшил		795,935,002.06	803,230,002.06
39208	Хуримтлагдсан элэгдэл		(338,451,939.14)	(385,619,950.30)
39214	Бусад үндсэн хөрөнгө		1,106,837,811.00	1,141,034,761.00
39215	Хуримтлагдсан элэгдэл		(502,507,097.72)	(588,681,666.75)
39217	Номын фонд		266,235.00	446,235.00
393	Биет бус хөрөнгө		927,881,105.48	915,548,314.90
39301	Програм хангамж		218,805,189.00	219,905,189.00
39302	Хасагдуулга		(107,152,083.52)	(120,584,874.10)
39303+393	Бусад биет бус хөрөнгө		816,228,000.00	816,228,000.00
	НИЙТ ХӨРӨНГИЙН ДҮН		31,757,051,256.21	32,913,426,234.98
	НИЙТ ӨР ТӨЛБӨРИЙН ДҮН		2,005,980,418.57	2,725,789,867.45
	БОГИНО ХУГАЦААТ ӨР ТӨЛБӨР		2,005,980,418.57	2,725,789,867.45
413	Өглөг		2,005,980,418.57	2,725,789,867.45
4131	Ажиллагчидтай холбогдсон өглөг		12,313,632.53	177,947,151.28
4136	Бусад өглөг		1,993,666,786.04	2,547,842,716.17
41361+*	Байгууллагад төлөх өглөг		1,990,273,786.04	2,547,009,116.17
41362	Хувь хүмүст төлөх өглөг		3,393,000.00	833,600.00
	ЦЭВЭР ХӨРӨНГӨ/ӨМЧИЙН ДҮН		29,751,070,837.64	30,187,636,367.53
51	Засгийн газрын хувь оролцоо		29,751,070,837.64	30,187,636,367.53

2025 он 06 сар 30 өдөр.


/төгрөгөөр/

Дансны код	БАЛАНСЫН ЗҮЙЛ	Тодруулга	ЭХНИЙ ҮЛДЭГДЭЛ	ЭЦСИЙН ҮЛДЭГДЭЛ
	Засгийн газрын оруулсан капитал /ЗГСан/ орон нутгийн		6,876,720,589.00	6,876,720,589.00
51101	Өмч: -Төрийн өмч		6,876,720,589.00	6,876,720,589.00
	Хуримтлагдсан үр дүн		15,096,501,165.78	15,533,066,695.67
51210	Өмнөх үеийн үр дүн		15,096,501,165.78	15,096,501,165.78
51220	Тайлант үеийн үр дүн			436,565,529.89
51300	Хөрөнгийн дахин үнэлгээний зөрүү		7,777,849,082.86	7,777,849,082.86
	ӨР ТӨЛБӨР, ЦЭВЭР ХӨРӨНГӨӨМЧИЙН ДҮН		31,757,051,256.21	32,913,426,234.98

Грөнхий менежер:

Нягтлан бодогч:

Баталгаажуулсан:



САНХҮҮГИЙН ҮР ДҮНГИЙН ТАЙЛАН


2025 он 08 сар 04 өдөр.

/төгрөгөөр/

Дансны код	ҮЗҮҮЛЭЛТ	Тодруулга	ӨМНӨХ ОН	ТАЙЛАНТ ОН
	ҮЙЛ АЖИЛЛАГААНЫ ОРЛОГЫН ДҮН (I)		29,265,908,242.75	17,647,542,645.95
	ТАТВАРЫН БУС ОРЛОГО		2,736,139,090.75	609,521,270.95
	Нийтлэг татварын бус орлого		2,736,139,090.75	609,521,270.95
	Төсөвт байгууллагын өөрийн орлого		2,736,139,090.75	609,521,270.95
1200041	Үндсэн үйл ажиллагааны орлогоос санхүүжих		930,924,092.16	419,446,014.93
1200042	Туулах үйл ажиллагааны орлогоос санхүүжих		47,372,900.36	
1200045	Үнэ төлбөргүй хүлээн авсан орлого		1,757,842,098.23	190,075,256.02
	ТУСЛАМЖ, САНХҮҮЖИЛГИЙН ОРЛОГО		26,529,769,152.00	17,038,021,375.00
	Нэмэлт санхүүжилтийн орлого		15,130,000.00	372,727,317.00
ДТ(131103)	ЗГНХ Засг даргын нөөц хөрөнгө түүнтэй адилгах ашиглагдаагүй нөөц хөрөнгөөс		15,130,000.00	177,625,317.00
ДТ(131104)	Дээд шатны төсвийн захирагчаас төсөвт тусгагдсан төсвөөс доод шатны төсвийн захи			195,102,000.00
	Орон нутгийн төсвөөс санхүүжих		1,765,839,700.00	1,046,104,600.00
ДТ(132001)+*	Урсгал үйл ажиллагааны санхүүжилт /орон нутгийн төсөвт байгууллага/		1,765,839,700.00	1,046,104,600.00
	Нийгмийн даатгалын сангийн төсвөөс		24,748,799,452.00	15,619,189,458.00
ДТ(134002)	Эрүүл мэндийн даатгалын сангаас		24,748,799,452.00	15,619,189,458.00
	ҮЙЛ АЖИЛЛАГААНЫ ЗАРДЛЫН ДҮН (II)		30,138,735,585.49	17,214,469,002.06
	УРСГАЛ ЗАРДАЛ		30,138,735,585.49	17,214,469,002.06
	БАРАА АЖИЛ ҮЙЛЧИЛГЭЭНИЙ ЗАРДАЛ		30,102,149,579.92	17,005,752,002.06
2101	Цалин, хөлө болон нэмэгдэл урамшил		16,192,130,269.68	9,126,094,337.81
210101+*	Цалин		6,431,959,098.43	4,346,924,895.91
210102+*	Нэмэгдэл цалин		8,021,527,942.58	3,770,198,116.20
210103+*	Улаа хоолны хөнгөлөлт		492,896,749.67	374,066,900.41
210104+*	Урамшуулал		1,245,746,479.00	634,904,425.29
	Ажил олгогчоос нийгмийн даатгал төлөх шимтгэл		2,055,623,006.20	1,138,543,325.73
210201	Тэтгэврийн даатгалын шимтгэл		1,435,988,531.77	672,393,722.73
210202	Тэтгэмжийн даатгалын шимтгэл		173,046,466.37	91,299,284.00
210203	ҮОМШ өвчний даатгалын шимтгэл		100,401,703.00	162,261,476.00
210204	Ажилгүйдлийн даатгалын шимтгэл		97,584,526.06	42,368,978.00
210205	Эрүүл мэндийн даатгалын хураамж		248,601,779.00	170,219,865.00
	Байр ашиглагчтай холбоотой тогтмол зардал		1,711,129,910.43	1,269,221,799.52
210301	Гэрэл цахилгааны зардал		255,117,105.33	188,072,282.70
210302	Тулц, халаалтын зардал		1,038,312,725.10	808,807,716.82
210303	Цэвэр, бохир усны зардал		417,700,080.00	272,341,800.00
	Хангамж, бараа материалын зардал		291,914,507.55	56,299,145.65
210401+*	Бичиг хэргийн материал		63,099,230.00	31,357,715.00
210402+*	Тэвэр, шатахууны зардал		221,397,830.00	22,213,500.00

210403	Шуудан холбоо интернетийн төлбөр	5,673,937.55	2,727,930.65
210406+*	Бага үнэ түргэн элэгдэл зүйлс	1,743,510.00	
	Нормативт зардал	6,183,765,938.04	3,384,913,585.00
210501	Эм	5,738,212,347.00	3,154,388,775.00
210502	Хоол	445,553,591.04	230,524,810.00
	Эд хогшил, урсгал засварын зардал	507,524,893.51	383,741,055.81
210601	Багаж хэрэгсэл	28,400,000.00	36,646,268.00
210604	Урсгал засвар	479,124,893.51	347,094,787.81
	Томшилт, зочны зардал	23,449,400.00	25,595,500.00
210702	Догоод томилогчийн зардал	23,449,400.00	25,595,500.00
	Бусдаар гүйцэтгүүлсэн ажил, үйлчилгээний төлбөр хураамж	41,337,978.90	28,942,836.91
210802	Аудит, баталгаажуулалт зэрэгтэй тогтоох зардал	4,673,000.00	
210803	Даатгалын үйлчилгээний төлбөр	10,459,050.00	12,305,727.00
210804	Тээврийн хэрэгслийн татвар	7,500,000.00	7,500,000.00
210806	Мэдээллийн технологийн үйлчилгээний хөлс	10,400,000.00	7,600,000.00
210807	Газрын төлбөр	6,905,928.90	1,537,109.91
210808	Бэлч сайжруулалтын байгууллагын үйлчилгээний хураамж	1,400,000.00	
220103	Бараа үйлчилгээний бусад зардал	3,095,273,675.61	1,592,400,415.63
210901	Бараа үйлчилгээний бусад зардал		24,000,000.00
КТ(210903)	Үндсэн хөрөнгийн элэгдэл, хөрөгдол	3,095,273,675.61	1,568,400,415.63
27	УРСГАЛ ШИЛЖҮҮЛЭГ	36,585,466.00	208,717,000.00
	Бусад урсгал шилжүүлэг	36,585,466.00	208,717,000.00
213208	Хөдөө ОН-г тогтвор суурьшилтай ажилласан албан хашаадад төрөөс үзүүлэх дэмжлэг		195,102,000.00
213209	Нэг удаагийн тэтгэмж шагнал урамшуулал	36,585,466.00	13,615,000.00
	Орон нутгийн төсвийн ерөнхийлөгч захирагчдад олгох татаас, санхүүжилт	539.57	
КТ(213403)	Төвлөрүүлэх шилжүүлэг	539.57	
	ҮЙТ АЖИЛЛАГААНЫ ҮР ДҮН (III-I-II)	(872,827,342.74)	433,073,643.89
	НИЙТ ҮР ДҮН (VI-II+VI)	(872,827,342.74)	433,073,643.89

Ерөнхий менежер:
Нягтлан бодогч:
Баталгаажуулсан:



МӨНГӨН ГҮЙЛГЭЭНИЙ ТАЙЛАН

2025 он 08 сар 04 өдөр.

/төгрөгөөр/


Дансны код	ҮЗҮҮЛЭЛТ	Годруулга	ӨМНӨХ ОН	ТАЙЛАНТ ОН
	ҮЙЛ АЖИЛЛАГААНЫ МӨНГӨН ОРЛОГЫН ЛҮН (У)		28,739,997,285.13	15,222,180,222.32
	ТАТВАРЫН БУС ОРЛОГО		978,296,992.52	419,446,014.93
	Нийслэл татварын бус орлого		978,296,992.52	419,446,014.93
	Тосовт байгууллагын өөрийн орлого		978,296,992.52	419,446,014.93
1200041	Үндсэн үйл ажиллагааны орлогоос санхүүжих		930,924,092.16	419,446,014.93
1200042	Туслах үйл ажиллагааны орлогоос санхүүжих		47,372,900.36	
13	ТУСЛАМЖ, САНХҮҮЖИЛТИЙН ОРЛОГО		27,761,700,292.61	14,802,734,207.39
	Нэмэлт савуужилтийн орлого		15,130,000.00	372,727,317.00
131103	ЗГНХ, ЗДНХоронго түүнтэй адилтгах ашиглагдаагүй нооп хоронгөнөөс		15,130,000.00	✓177,625,317.00
131104	Дээд шатны төсвийн захирагчаас тосовт тусгагдсан төсвөөс доод шатны төсвийн захи			✓195,102,000.00
	Орон нутгийн төсвөөс санхүүжих		1,765,839,700.00	1,046,104,600.00
132001	Урсгал үйл ажиллагааны санхүүжилт /орон нутгийн тосовт байгууллага/		1,765,839,700.00	1,046,104,600.00
	Нийгмийн даатгалын сангийн төсвөөс санхүүжих		25,980,730,592.61	13,383,902,290.39
134002	Эрүүл мэндийн даатгалын сангаас санхүүжих		25,980,730,592.61	✓13,383,902,290.39
	НИЙТ ЗАРЛАГА БА ЦЭВЭР ЗЭЭЛНИЙ ДҮН (У)		28,792,055,911.10	15,207,794,944.74
	УРСГАЛ ЗАРДАЛ		28,792,055,911.10	15,207,794,944.74
	БАРАА АЖИЛ ҮЙЛЧИЛГЭЭНИЙ ЗАРДАЛ		28,755,469,905.53	14,999,077,944.74
2101	Цалин, зөлс болон нэмэгдэл урамшил		16,633,603,447.82	8,974,177,407.79
210101	Үндсэн цалин		6,873,432,178.06	4,324,710,144.17
210102	Нэмэгдэл		8,055,468,297.98	3,640,495,937.92
210103	Унаа хоолны хөнгөлөлт		501,801,492.11	374,066,900.41
210104	Үр дүнгийн урамшуулал		1,202,901,479.67	634,904,425.29
2102	Ажил оргооос нийгмийн даатгалд төлөх шимтгэл		2,724,018,113.77	1,121,683,600.00
210201	Тэтгэврийн даатгалын шимтгэл		2,172,635,713.77	762,745,100.00
210202	Тэтгэжлийн даатгалын шимтгэл		137,845,600.00	89,734,900.00
210203	ҮОМЦ өвчний даатгалын шимтгэл		68,922,800.00	44,867,200.00
210204	Ажилгүйдлийн даатгалын шимтгэл		68,922,800.00	44,867,200.00
210205	Эрүүл мэндийн даатгалын хураамж		275,691,200.00	179,469,200.00
	Байр ашиглалтай холбоотой тогтмол зардал		2,042,480,293.09	1,139,104,799.89
210301	Гэрэл цахилгааны зардал		280,499,126.71	184,150,200.00
210302	Түли, халаалтын зардал		1,295,828,406.38	682,612,799.89
210303	Цэвэр, бохир усны зардал		466,152,760.00	272,341,800.00
220103	Хангамж, бараа материалын зардал		349,024,904.55	185,610,084.65
210401	Бичиг хэрэг		25,000,000.00	58,878,650.00
210402	Тээвэр, шатахуун		182,513,780.00	75,000,000.00
210403	Шуудан, холбоо, интернэтийн төлбөр		8,368,834.55	5,551,044.65
210405	Хог хаягдал зайлуулах, хортон мэрэгчдийн устгал, ариутгал		73,614,330.00	23,406,030.00
210406	Бага үнэтэй, түргэн элэгдэх, ахуйн эд зүйлс		59,527,960.00	22,774,360.00
22010310	Нормативт зардал		6,299,984,731.32	3,087,272,530.41
210501	Эм болдмөл, эмнэлгийн хэрэгсэл		5,781,724,573.32	2,867,503,340.41

210502	Хоол, хүнс	458,260,158.00	215,362,190.00
210503	Нормын хувцас, зөөлөн эдлэл	60,000,000.00	4,407,000.00
	Эд хогшил, урсгал засварын зардал	641,090,764.98	394,328,107.00
210601	Багаж техник хэрэгсэл	225,208,821.98	44,146,700.00
210603	Хөдөлмөр хамгааллийн хэрэгсэл	2,084,400.00	1,080,000.00
210604	Урсгал засвар	413,797,543.00	349,101,407.00
	Томшиолт, зочны зардал	23,833,600.00	29,464,200.00
210702	Дотоод албан томшиолт	23,833,600.00	29,464,200.00
	Бусдаар гүйцэтгүүлсэн ажил, үйлчилгээний төлбөр, хураамж	41,434,050.00	43,437,215.00
210802	Аудит, баталгаажуулалт, зэрэглэл тогтоох	4,673,000.00	
210803	Даатгалын үйлчилгээ	10,459,050.00	10,500,000.00
210804	Тээврийн хэрэгслийн татвар	7,500,000.00	7,500,000.00
210805	Тээврийн хэрэгслийн оношлогоо		968,215.00
210806	Мэдээлэл, технологийн үйлчилгээ	12,500,000.00	5,832,000.00
210807	Газрын төлбөр		16,269,000.00
210808	Банк санхүүгийн байгууллагын үйлчилгээний хураамж	2,302,000.00	368,000.00
210809	Улсын мэдээллийн маягт хэвлэх, бэлтгэх	4,000,000.00	2,000,000.00
	Бараа үйлчилгээний бусад зардал		24,000,000.00
210901	Бараа үйлчилгээний бусад зардал		24,000,000.00
	УРСГАЛ ШИЛЖҮҮЛЭГ	36,586,005.57	208,717,000.00
	Бусад урсгал шилжүүлэг	36,585,466.00	208,717,000.00
213208	Хөдөө орон нутагт тогвортой ажилласан албан хаагчдад төрөөс үзүүлэх дэмжлэг		195,102,000.00
213209	Нэг удаагийн тэтгэмж шагнал урамшуулал	36,585,466.00	13,615,000.00
	Орон нутгийн төсвийн ерөнхийлөн захиргагчдад олгох татаас, санхүүжилт	539.57	
213403	Төвлөрүүлэх шилжүүлэг	539.57	
	ҮЙЛ АЖИЛЛАГААНЫ ЦЭВЭР МӨНГӨН ГҮЙЛГЭЭ (II) = (I) - (III)	(52,058,625.97)	14,385,277.58
	ХӨРӨНГӨ ОРУУЛАЛТЫН ҮЙЛ АЖИЛЛАГААНЫ МӨНГӨН ГҮЙЛГЭЭ		
	САНХҮҮГИЙН ҮЙЛ АЖИЛЛАГААНЫ МӨНГӨН ГҮЙЛГЭЭ		
	НИЙТ ЦЭВЭР МӨНГӨН ГҮЙЛГЭЭ	(52,058,625.97)	14,385,277.58
ЭХ ДТ(31)	Мөнгө, түүнтэй адилгах хөрөнгийн эхний үлдэгдэл	86,701,560.00	34,642,934.03
ОЦ ДТ(31)	Мөнгө, түүнтэй адилгах хөрөнгийн эцсийн үлдэгдэл	34,642,934.03	49,028,211.61

Ерөнхий менежер:

Нягтлан бодогч:

Баталгаажуулсан:



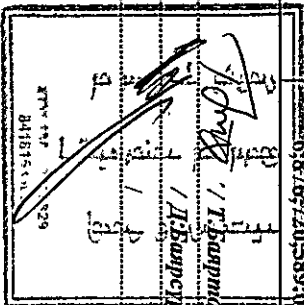
ӨМЧИЙН ӨӨРЧЛӨЛТИЙН ТАЙЛАН


2025 он 08 сар 04 өдөр.

/төгрөгөөр/

№	ҮЗҮҮЛЭЛТ	Засгийн газрын оруулсан капитал	Дахин үнэлгээний ноон	Хуримтлагдсан үр дүн	Засгийн газрын хувь оролцооны нийт дүн
1	2024 оны 1-р сарын 1-ээрх үлдэгдэл	6,876,720,589.00	7,793,037,736.70	21,065,627,577.63	35,735,385,903.33
2	Нагтлан бодох бүртгэлийн бодлогын өөрчлөлт	0.00	0.00	15,188,653.84	15,188,653.84
3	Дахин илэрхийлсэн үлдэгдэл	6,876,720,589.00	7,793,037,736.70	21,080,816,231.47	35,750,574,557.17
4	Дахин үнэлгээний нэмэгдэл, хэрэгжсэн дүл	0.00	0.00	0.00	0.00
5	Хөрөнгө оруулалтын дахин үнэлгээний гарз	0.00	0.00	0.00	0.00
6	Оролтын тайланда хүлээн зөвшөөрөөгүй олз гарз	0.00	0.00	0.00	0.00
7	Тайлант үеийн үр дүн /Дэвэр ашиг алдагдал/	0.00	0.00	-1,980,169,310.78	-1,980,169,310.78
8	2024 оны 12-р сарын 31-ээрх үлдэгдэл	6,876,720,589.00	7,777,849,082.86	15,096,501,165.78	29,751,070,837.64
9	2024 оны 12-р сарын 31-ээрх үлдэгдэл	6,876,720,589.00	7,777,849,082.86	15,096,501,165.78	29,751,070,837.64
10	Нагтлан бодох бүртгэлийн бодлогын өөрчлөлт	0.00	0.00	0.00	0.00
11	Дахин илэрхийлсэн үлдэгдэл	6,876,720,589.00	7,777,849,082.86	15,096,501,165.78	29,751,070,837.64
12	Үндсэн хөрөнгийн дахин үнэлгээний өсөлт, бууралт	0.00	0.00	0.00	0.00
13	Үндсэн хөрөнгийн өсөлт, бууралт	0.00	0.00	0.00	0.00
14	Оролтын тайланда хүлээн зөвшөөрөөгүй олз гарз	0.00	0.00	0.00	0.00
15	Гадаад валютын хөрвүүлэлтийн зөрүү	0.00	0.00	0.00	0.00
16	Тайлант үеийн үр дүн /Дэвэр ашиг алдагдал/	0.00	0.00	433,073,643.89	433,073,643.89
17	2025 оны 8-р сарын 4-ээрх үлдэгдэл	6,876,720,589.00	7,777,849,082.86	15,529,574,809.67	30,184,144,481.53

Бронхий менежер:
Нагтлан бодогч:
Баталгаажуулсан:





ТӨСВИЙН ГҮЙЦЭТГЭЛИЙН ТАЙЛАН

2025 он 08 сар 04 өдөр.

/төгрөгөөр/

	ТӨЛӨВЛӨГӨӨ	ГҮЙЦЭТГЭЛ	Зөрүү	Хувь
Мөнгө, түүнтэй адилтгах хөрөнгийн эхний үлдэгдэл		34,642,934.03	(34,642,934.03)	
I. ИНИЙТ ЗАРЛАГА БА ЦЭВЭР ЗЭЭЛИЙН ДҮН				
УРСГАЛ ЗАРДЛЫН ДҮН	16,482,308,817.00		16,482,308,817.00	
Барал, үйлчилгээний зардал	15,512,074,817.00		15,512,074,817.00	
Цалин хөлс болон нэмэгдэл урамшил	9,013,597,700.00		9,013,597,700.00	
Үндсэн цалин	4,497,602,400.00		4,497,602,400.00	
Нэмэгдэл	3,779,996,400.00		3,779,996,400.00	
Унаа, болон бусад нөхөн олговор	467,969,400.00		467,969,400.00	
Урамшуулал	268,029,500.00		268,029,500.00	
Ажил олгогчоос ийнгийн даятгалд төлөх шийтгэл	1,126,699,600.00		1,126,699,600.00	
Тэтгэрийн даатгал	766,156,000.00		766,156,000.00	
Тэтгэмжийн даатгал	90,136,200.00		90,136,200.00	
ҮОМЦО ий даатгал	45,067,800.00		45,067,800.00	
Ажилгүйдлийн даатгал	45,067,800.00		45,067,800.00	
Эрүүл мэндийн даатгал	180,271,800.00		180,271,800.00	
Байр ашиглалттай холбоотой тогтмол зардал	1,139,104,800.00		1,139,104,800.00	
Гэрэл цахилгаан	184,150,200.00		184,150,200.00	
Түлш, халаалт	682,612,800.00		682,612,800.00	
Цэвэр, бохир ус	272,341,800.00		272,341,800.00	
Хашгаж, барга материалын зардал	188,550,600.00		188,550,600.00	
Бичиг хэрэг	60,162,600.00		60,162,600.00	
Тээвэр (шатахуун)	75,000,000.00		75,000,000.00	
Шуудан холбоо, интернетын төлбөр	4,387,800.00		4,387,800.00	
Хөг хаягдал зайлуулах, хоргон нэрэгчдийн усгал, ариутгал	25,000,200.00		25,000,200.00	
Бага үнэтэй, түргэн эзэгдэх, аж ахуйн эд зүйлс	24,000,000.00		24,000,000.00	
Нормативт зардал	3,529,434,800.00		3,529,434,800.00	
Эм бэлдмэл, эмнэлэгийн хэрэгсэл	3,223,502,800.00		3,223,502,800.00	
Хоол, хүнс	265,000,000.00		265,000,000.00	
Нормын хувилс зөөлөн эдлэл	40,932,000.00		40,932,000.00	
Эд хогшил худалдан авах	396,227,317.00		396,227,317.00	
Багаж, техник, хэрэгсэл	44,194,800.00		44,194,800.00	
Хөдөлмөр хамгааллын хэрэгсэл	1,407,400.00		1,407,400.00	
Урсгал засвар	350,625,117.00		350,625,117.00	
Томшилолт, зочны зардал	30,166,800.00		30,166,800.00	
Дотоод албан томшилолт	30,166,800.00		30,166,800.00	
Бусдаар гүйцэтгүүлсэн ажил, үйлчилгээний төлбөр	64,293,200.00		64,293,200.00	
Аудит, баталгаажуулалт зэрэглэл тогтоох зардал	4,673,000.00		4,673,000.00	
Даатгалын үйлчилгээ	18,500,000.00		18,500,000.00	
Тээврийн хэрэгслийн гатвар	7,500,000.00		7,500,000.00	
Тээврийн хэрэгслийн оношилгоо	4,000,000.00		4,000,000.00	
Мэдээллийн технологийн зардал	6,250,200.00		6,250,200.00	
Газрын төлбөр	19,020,000.00		19,020,000.00	
Банк, санхүүгийн байгууллагын үйлчилгээний хураамж	2,350,000.00		2,350,000.00	
Улсын мэдээллийн магит хэвлэл, бэлтгэх	2,000,000.00		2,000,000.00	
Бараа үйлчилгээний бусад зардал	24,000,000.00		24,000,000.00	
Бараа үйлчилгээний бусад зардал	24,000,000.00		24,000,000.00	
УРСГАЛ ШИЛЖҮҮЛЭГ	970,234,000.00		970,234,000.00	
Бусад урсгал шилжүүлэг	970,234,000.00		970,234,000.00	
Тэтгэвэрт гарахад нь олгох нэг удаагийн мөнгөн тэтгэмж	300,953,200.00		300,953,200.00	
Хөдөө ОН-г тогтвор суурьшилтай ажилласны тэтгэмж	651,204,000.00		651,204,000.00	
Нэг удаагийн тэтгэмж урамшуулал	18,076,800.00		18,076,800.00	
ЗАРДЛЫГ САНХҮҮЖҮҮЛЭХ ЭХ ҮҮСВЭР	15,295,133,217.00		15,295,133,217.00	
ОРОН ЛУТГИЙН ТӨСВӨӨС САНХҮҮЖЛХ	1,046,104,600.00		1,046,104,600.00	
Орон лутгийн төсвөөс	1,046,104,600.00		1,046,104,600.00	
ИД-ЫН САНГИЙН ТӨСВӨӨС САНХҮҮЖЛХ	12,072,046,600.00		12,072,046,600.00	

2025 он 08 сар 04 өдөр.


/төгрөгөөр/

	ТӨЛӨВЛӨГӨӨ	ГҮЙЦЭТГЭЛ	Зөрүү	Хувь
Эрүү мэндийн даатгалын сангаас санхүүжих	12,072,046,600.00		12,072,046,600.00	
ТӨСӨВТ БАЙГУУЛЛАГЫН ҮЙЛ АЖИЛЛАГААНААС	467,944,400.00		467,944,400.00	
Ундсан үйл ажиллагааны орлогоос санхүүжих	467,944,400.00		467,944,400.00	
ТУСЛАМЖИЙН ЭХ ҮҮСВЭРЭЭС САНХҮҮЖИХ	1,531,412,300.00		1,531,412,300.00	
Хандив тусламж /догоол/	1,531,412,300.00		1,531,412,300.00	
Нэмэлт санхүүжилтийн орлог	177,625,317.00		177,625,317.00	
ЗНХ, Засаг даргын ноон хөрөнгө түүнтэй адилтгах ангилалдаггүй ноон хөрөнгөөс зохих байгууллагын шийдвэрийн дагуу тухай төсвийн захирагчид хуваарилсан хөрөнгө	177,625,317.00		177,625,317.00	
Мөнгө, түүнтэй адилтгах хөрөнгийн эхний үлдэгдэл		34,642,934.03	(34,642,934.03)	
Мөнгө, түүнтэй адилтгах хөрөнгийн эцсийн үлдэгдэл		49,028,211.61	(49,028,211.61)	
ТӨСВИЙН БУСАД МЭДЭЭЛЛИЙН АНГИЛАЛ				
БАЙГУУЛЛАГЫН ТОО				
АЖИЛЛАГСДЫН ТОО	400.00	420.00	(20.00)	105.0%
Удирдах ажилтан	1.00	1.00		100.0%
Гүйцэтгэх ажилтан	314.00	334.00	(20.00)	106.4%
Үйлчлэх ажилтан	85.00	85.00		100.0%
СУРАЛЦАГЧДЫН ТОО /жилийн дунджаар/				
ЭМЧЛҮҮЛЭГСЭДИЙН ТОО				

Ерөнхий менежер:

Нягтлан бодогч:

Баталгаажуулсан:



ҮНДСЭН ХӨРӨНГИЙН ТАЙЛАН

25.08.04

/төгрөгөөр/

№	ҮЗҮҮЛЭЛТ	Барилга байгууламж	Авто тээврийн хэрэгсэл	Төног төхөөрөмж	Тавица хэрэгсэл	Зам зүүрийн барилга байгууламж	Батлан хамгаалах тоног төхөөрөмж	Түүх, сүбэлэн дурсгалт зүйл	Дуусгаагүй барилга	Номын нөнд	Бусад үндсэн хөрөнгө	Програ хамгаалж	Бусад биет бус хөрөнгө	Үндсэн хөрөнгө - ТӨҮТ	Нийт дүн
1	ОНЫ ЭХНИЙ ҮЛДЭГДЭЛ	15,486,628,692.34	2,264,991,963.10	123,080,421,021.68	795,935,002.06					266,235.00	1,108,937,811.00	218,805,189.00	816,228,000.00		43,768,053,514.18
2	НЭМЭГДЭСЭН			120,068,965.75	7,295,000.00					180,000.00	34,198,950.00	1,100,000.00			162,840,915.75
3	Худалдан авсан, болгосон			120,068,965.75	7,295,000.00					180,000.00	34,198,950.00	1,100,000.00			162,840,915.75
4	Төсвийн хөрөнгөөр			32,250,000.00	7,295,000.00					180,000.00	30,217,500.00	1,100,000.00			71,042,500.00
5	Өөрийн хөрөнгөөр														
6	Бусад 1			87,818,965.75							3,979,450.00				91,798,415.75
7	Хандивар авсан														
8	Гадардан зээл, тусламжар														
9	ЗГ-ын ирээдүй хувиарилдаагүй зардлаас														
10	ААН														
11	Олон нийтийн байгууллагаас														
12	Бусад эх үүсвэрээс														
13	Шилжүүлэн авсан														
14	Шилжүүлэн авсан /бүтцийн өөрчлөлтөөр/														
15	Бусад														
16	Тооллогоор нгэрсэн														
17	Үнийн зөрүү														
18	Бараа, материалас шилжүүлсэн														
19	Үндсэн хөрөнгийн устгалаас орлогдсон														
20	Бусад 2														
21	Дахин үнэлгээний нэмэгдэл														
22	ХАСАГДСАН														
23	Худалдан														
24	Акталж, устгасан														
25	Шилжүүлсэн														
26	Шилжүүлсэн /бүтцийн өөрчлөлтөөр/														

25.08.04

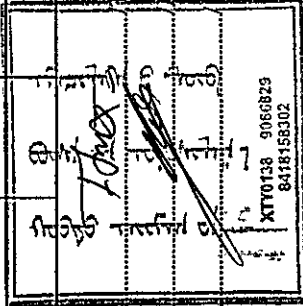
/төгрөгөөр/

№	ҮЗҮҮЛЭЛТ	Барилга байгууламж	Авто тээврийн хэрэгсэл	Толог тахуураар	Тавилга хэрэгсэл	Зам зүүрийн барилга байгууламж	Батлан хамгаалах тусонг төхөөрөмж	Түүх, сүйлэн дурсгалт зүйл	Дуусаагүй барилга	Номын цонд	Бусад үндсэн хөрөнгө	Програ хангамж	Бусад биет бус хөрөнгө	Үндсэн хөрөнгө - ТӨҮГ	Нийт дүн
27	Бусад														
28	Төслөгөөр дугаарсан														
29	Бариа материалд шилжүүлсэн														
30	Үний зөрүү														
31	Дахин үнэлгээний хорогдол														
32	ЭЦСИЙН ҮЛДЭГДЭЛ (анхны өртөг)	15,465,628,692.34	2,284,931,563.10	23,200,469,987.43	803,230,002.06					446,235.00	1,141,034,761.00	219,985,189.00	816,228,000.00		43,931,884,429.93
33	Хуримтлагдсан элэгдэл														
34	Оны эхний үлдэгдэл	2,707,686,661.70	773,970,126.20	10,708,745,477.02	338,451,939.14						502,507,097.72	107,152,083.52			15,138,513,385.30
35	Өмнөх оны элэгдлийн зөрүү														
36	Зардал	217,171,573.44	105,982,912.36	1,099,570,559.06	47,168,011.16						86,174,569.03	13,432,790.58			1,568,400,415.63
37	Элэгдлийн зардал	217,171,573.44	105,982,912.36	1,099,570,559.06	47,168,011.16						86,174,569.03	13,432,790.58			1,568,400,415.63
38	Элэгдлийн зардал Бусад														
39	Дансны хасалт														
40	Бусад														
41	Дахин үнэлгээний зардал														
42	Дахин үнэлгээгээр буурсан														
43	Хуримтлагдсан элэгдлийн эхсийн үлдэгдэл	2,924,856,235.14	879,853,038.56	11,807,318,038.08	385,819,950.30						568,681,666.75	120,584,874.10			16,708,913,800.93
44	ЭЦСИЙН ҮЛДЭГДЭЛ (үргэлжлэл өртөг)	12,540,770,457.20	1,405,078,524.54	11,383,173,951.35	417,610,051.76					446,235.00	552,353,094.25	99,320,314.90	816,228,000.00		27,224,980,629.00

Ерөнхий менежер:

Нягтлан боллогч:

Баталгаажуулсан:



Т.Баяртогтох/

Д.Баярсүрэн/

БАРАА МАТЕРИАЛЫН ТАЙЛАН

25.08.04

/төгрөгөөр/

№	ҮЗҮҮЛЭЛТ	Тусгай зориулалтын материал	Эм болон материал	Друсаагүй үйлдвэрлэл	Бэлэн бүтээгдэхүүн	Бичиг хэргийн материал	Аж ахуйн материал	Сэлбэг хэрэгсэл	Тулш, шатах тосгох материал	Барилгын засварын материал	Хүнсний материал	Бусад хангамжийн материал	Биологийн хөрөнгө	Мал амьтад	Нөөц	Биологийн хөрөнгө	Нийт дүн
1	ОНЫ ЭХНИЙ ҮЛДЭГ ДЭЛ	475,991,390.2	469,266,368.8			714,000.00	11,343,239.95	9,240,650.00	1,094,720.00	61,162,025.00	2,018,350.00	518,087,035.8					1,547,947,769.61
2	НЭМЭГДСЭН	64,015,850.27	3,287,891,437.00			28,859,465.00	43,325,690.00	13,255,800.00	72,150,600.00	29,818,720.00	224,555,640.00	16,974,570.00					3,760,957,972.27
3	ХУДАЛДАН АВСАН	53,225,800.00	3,180,404,647.00			28,859,465.00	43,325,690.00	13,255,800.00	72,150,600.00	29,818,720.00	224,555,640.00	16,974,570.00					3,662,681,132.00
4	Төсвийн хөрөнгөөр	53,225,800.00	3,180,404,647.00			28,859,465.00	43,325,690.00	13,255,800.00	72,150,600.00	29,818,720.00	224,555,640.00	16,974,570.00					3,662,681,132.00
5	Өөрийн хөрөнгөөр																
6	ХАНДИВААР	10,790,050.27	82,397,506.00														93,187,556.27
7	Төсөвт байгууллагаас																
8	Бусад байгууллагаас	10,790,050.27	82,397,506.00														93,187,556.27
9	Шилжүүлэн авсан																
10	Шилжүүлэн авсан /бүтцийн өөрчлөлтөөр/																
11	БУСАД		5,089,284.00														5,089,284.00
12	Төсөлгөөр нэгрсэн		5,089,284.00														5,089,284.00
13	Үний зөрүү																
14	Үндсэн хөрөнгийн устгалаас өрчлөгдсөн																
15	Бусад байгууллагаас																
16	ХАСАГДСАН	55,498,093.83	3,046,401,306.00			28,807,715.00	46,246,486.98	11,594,800.00		25,836,720.00	223,049,810.00	10,436,670.00					3,447,973,601.61
17	ХУДАЛДСАН, ЗАРГУУЛСАН	55,498,093.83	3,046,401,306.00			28,807,715.00	46,246,486.98	11,594,800.00		25,836,720.00	223,049,810.00	10,436,670.00					3,447,973,601.61
18	Зарлуулсан	55,498,093.83	3,046,401,306.00			28,807,715.00	46,246,486.98	11,594,800.00		25,836,720.00	223,049,810.00	10,436,670.00					3,447,973,601.61
19	Төсөвт байгууллагад худалдсан																
20	Бусад байгууллагад худалдсан																
21	ШИЛЖҮҮЛСЭН																
22	Төсөвт байгууллагад																
23	Бусад байгууллагад																
24	Шилжүүлсэн /бүтцийн өөрчлөлтөөр/																
25	БУСАД																
26	Актаж, устгасан																

25.08.04

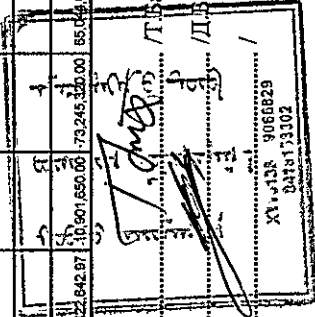
/төгрөгөөр/

№	ҮЗҮГТЭЛТ	Тусгай зориулалтын материалын	Эм боох материалын	Друцаагүй үйлдвэрлэл	Бэлэн бүтээгдэхүүн	Бичиг хэргийн материалын	Аж ахуйн материалын	Сэлбэг хэрэгсэл	Тулш, шатах тослох материалын	Барилгын засварын материалын	Хүнсний материалын	Бусад хангамжийн материалын	Биологийн хөрөнгө	Мав амьтад	Нөөц	Биологийн хөрөнгө	Нийт дүн
27	Төолногоор дугаардсан																
28	Үнийн зөрүү																
29	Бусад																
30	ЭЦСҮЙН ҮЛДЭГДЭЛ	484,508,146.67	689,766,469.89			865,750.00	8,422,842.87	10,901,650.00	73,246,350.00	85,044,025.00	3,534,180.00	524,622,865.84					1,890,832,140.37

Ерөнхий менежер:

Нягтлан боллогч:

Баталгаажуулсан:



 ХҮ-138 4066829
 Байгалийн үйлдвэр

Г.Баяртогтох

Д.Баярсүрэн

Богино хугацаат өр төлбөрийн тодруулга

2025 он 08 сар 04 өдөр.

/төгрөгөөр/

ҮЗҮҮЛЭЛТ	ЭХНИЙ ҮЛДЭГДЭЛ	НЭМЭГДСЭН	ХАСАГДСАН	ЭЦСИЙН ҮЛДЭГДЭЛ
БОГИНО ХУГАЦААТ ӨР ТӨЛБӨР ДҮН	2,003,700,410.57	1,103,032,370.50	10,729,131,013.62	2,729,281,753.45
Богино хугацаат үнэт цаас				
Төгрөг				
Бонд				
Бусад үнэт цаас				
Бондын хөнгөлөлт				
Гадаад валют				
Бонд				
Бусад үнэт цаас				
Бондын хөнгөлөлт				
Богино хугацаат зээлийн өглөг				
Төгрөг				
Засгийн газрын байгууллага, бусад шатны төсөв				
Хүмүүст олгосон зээл				
Сургалтын төрийн сангийн зээлийн өглөг				
Төрийн өмчит аж ахуйн нэгжүүдийн зээл				
Монгол банк				
Арилжааны банк				
Санхүүгийн бусад байгууллага				
Гадаад валют				
Гадаадын засгийн газар				
Олон улсын байгууллага				
Санхүүгийн зээл				
Төслийн зээл				
Бусад гадаад эх үүсвэр				
Өглөг	2,003,700,410.57	1,103,032,370.50	10,729,131,013.62	2,729,281,753.45
Ажилчидтай холбогдсон өглөг	12,313,632.53	12,041,007.33	11,033,714.01	177,947,151.28
Цалин	0.00	9,111,376,145.82	9,111,376,145.82	0.00
НДШ	0.00	2,149,767,455.28	1,983,926,164.00	165,841,291.28
ХАОАТ	6,905,928.90	725,742,226.33	725,742,226.33	6,905,928.90
ҮЭ-ийн өглөг	5,407,703.63	34,721,708.99	34,929,481.52	5,199,931.10
Бараа үйлчилгээний зардал				
Гэрэл цахилгааны тооцоо				
Түлш халаалтын тооцоо				
Шуудан холбооны тооцоо				
Цэвэр, бохир усны тооцоо				
Тээвэр шатахуунын тооцоо				
Дотоод албан томилолтын тооцоо				
Хоолын тооцоо				
Эмийн тооцоо				
Байрны түрээсийн тооцоо				
Урсгал засварын тооцоо				
Банкны байгууллагад өгөх өглөг				
Засгийн газрын түвшин хоорондын өглөг				

2025 он 08 сар 04 өдөр.


/төгрөгөөр/

ҮЗҮҮЛЭЛТ	ЭХНИЙ ҮЛДЭГДЭЛ	НЭМЭГДСЭН	ХАСАГДСАН	ЭЦСИЙН ҮЛДЭГДЭЛ
Бусад зардлын тооцоо				
Татаас, санхүүжилт, шилжүүлгийн өглөг				
Хөрөнгө бэлтгэхтэй холбогдсон				
Зээлийн хүүгийн өглөг				
Бусад өглөг	1,990,000,180.04	5,681,424,812.08	5,123,756,995.95	2,551,334,602.17
Байгууллагад төлөх өглөг	1,990,213,180.04	5,351,603,991.08	4,791,376,774.95	2,550,501,002.17
Хувь хүмүүст төлөх өглөг	3,393,000.00	329,820,821.00	332,380,221.00	833,600.00
Урьдчилж орсон орлого				
Засгийн газрын байгууллага, бу				
Төлбөртэй ажил үйлчилгээний урьдчилж орсон ор				
Барьцаа, дэнчингийн урьдчилж орсон орлого				
Бусад урьдчилж орсон орлого				
Төрийн өмчийн үйлдвэр, аж ахуйн газар				

Ерөнхий менежер:

Нягтлан бодогч:

Баталгаажуулсан:



Авлагын тодруулга

2025 он 08 сар 04 өдөр.


/төгрөгөөр/

ҮЗҮҮЛЭЛТ	ЭХНИЙ ҮЛДЭГДЭЛ	НЭМЭГДСЭН	ХАСАГДСАН	ЭЦСИЙН ҮЛДЭГДЭЛ
АВЛАГА	1,521,940,423.39	3,753,210,870.00	1,518,646,039.39	3,756,505,254.00
Ажилчидтай холбогдсон авлага	4,016,721.00		722,337.00	3,294,384.00
Төлбөртэй үйлчилгээний авлага	1,517,923,702.39	3,753,210,870.00	1,517,923,702.39	3,753,210,870.00
Татаас санхүүжлтийн авлага				
Зээлийн хүүгийн авлага				
Бусад авлага				
Байгууллагаас авах авлага				
Гэрэл цахилгааны авлага				
Түлш халаалтын авлага				
Шуудан холбооны авлага				
Цэвэр бохир усны авлага				
Тээвэр шатахууны авлага				
Албан томилолтын авлага				
Хоолны авлага				
Эмийн авлага				
Байрны түрээсийн авлага				
Урсгал засварын авлага				
Банкны байгууллагаас авах авлага				
Засгийн газрын түвшин хоорондын авлага				
Бусад зардлын тооцооны авлага				
Хувь хүмүүсээс авах авлага				
Зээлийн авлага				
Дотоод эх үүсвэрээс олгосон зээлийн авлага				
Засгийн газрын байгууллага, бусад шатны төсөвт олгосон зээл				
Хувь хүмүүст олгосон зээл				
Сургалтын төрийн сангийн зээлийн авлага				
Төрийн өмчит аж ахуйн нэгжүүдэд олгосон зээл				
Хувийн хэвшлийн аж ахуйн нэгжүүдэд олгосон зээл				
Гадаад зээлээс дамжуулан зээлдүүлсэн зээлийн авлага				
Засгийн газрын байгууллага, бусад шатны төсөвт олгосон зээл				
Төрийн өмчит аж ахуйн нэгжүүдэд олгосон зээл				
Хувийн хэвшлийн аж ахуйн нэгжүүдэд олгосон зээл				

Ерөнхий менежер:

Нягтлан бодогч:

Баталгаажуулсан:



Т.Балрмогтох /

/Д.Баярсүрэн /